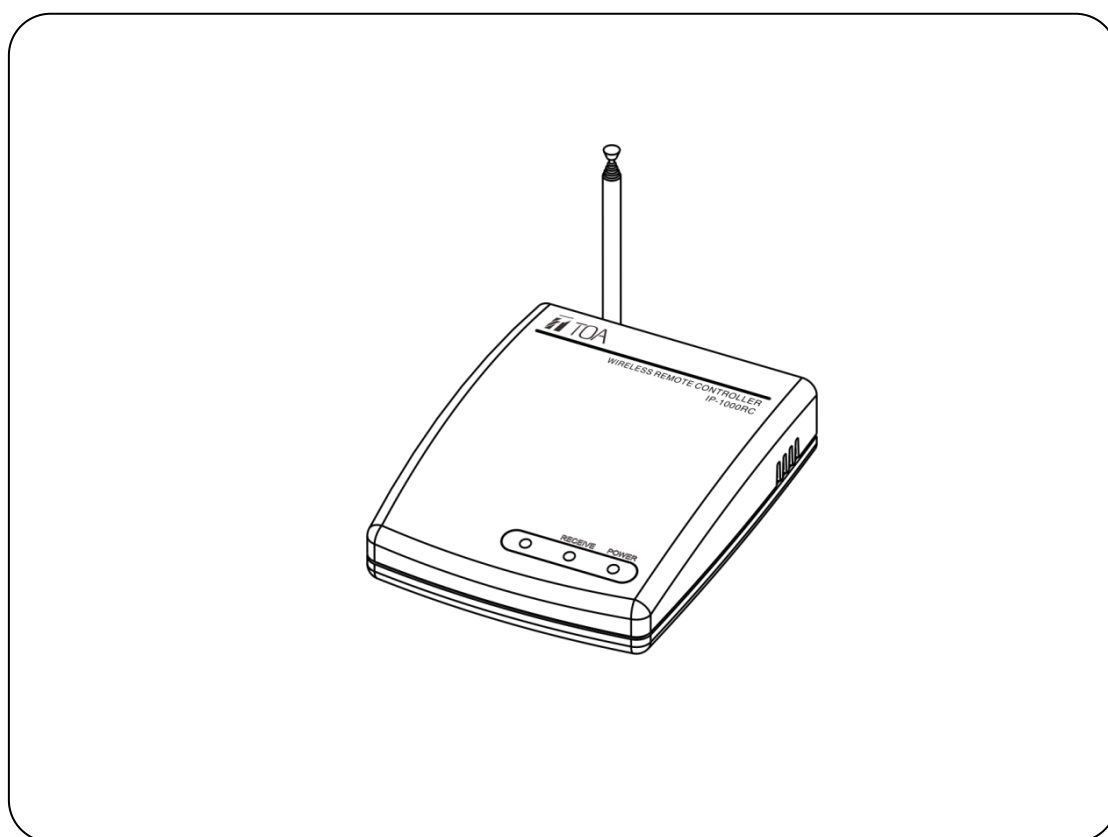




使用说明书

无线遥控器

IP-1000RC



承蒙您购买 TOA IP-1000 系列产品，深表感谢。

务请仔细阅读本手册的指导使用，以确保机器长期、无故障地运行。

TOA 株式会社

第一章

安全注意事项

第一章：安全注意事项

请遵守警告以及有关安全提示。

请在阅读完毕后，将本手册置于取用方便之处，以备日后参考之用。

警告警示



该标志表示，设备打开操作潜在安全隐患，非专业人员误操作时可能导致严重伤害或死亡。

该标志用于提醒用户，本设备的随附资料中包含了重要的操作和维护(维修)说明。

设置及安装机器时

(1) 避免被水沾湿

请勿将机器暴露于雨天或可能被水或其它液体沾污的环境，否则可能导致火灾或触电。

(2) 请勿使用指定外的电源电压

必须使用机器所标识的电压连接机器。

使用高于所标识的电压时，可能会导致火灾或触电。

(3) 请勿刮伤电源线

请勿刮伤电源线，也请勿切割、扭绞电源线。

同时避免电源线靠近发热体，禁止在电源线上放置重物（包括机器本身），否则可能引发火灾或触电。

使用机器时

(1) 一旦发生异常

在使用中，发现以下异常现象立即切断电源，请与经销商联系。如继续使用，将有可能引发火灾或造成触电。

- 机器冒烟、或是发出怪味。
- 机器内部被水或异物侵入。
- 机器摔落，或机器外壳破损。
- 电源线受损（线芯外露或断线等）。
- 不能联网、没有声音等。

(2) 请勿打开机器内部或改造机器。

请勿让异物侵入机器内部

请勿让金属类物品或易燃性物体等异物丢入机器内部，否则将有可能引发火灾或造成触电。

(3) 打雷时请勿触摸

为避免触电，雷电时请勿触摸机器、插头等。

(4) 请勿将装有液体的容器或小的金属物体放置于机器上方

若不慎打翻容器，并让液体渗入机器时，将有可能引发火灾或造成触电。

(5) 请勿打开机器内部或改造机器

机器内部包含高电压零件，一旦打开外盖，或改造机器时，将有可能引发火灾或是造成触电。一切有关维修和机器内部改造等事项，需由专业人员操作。

(6) 维护保养时或长时间不使用时之注意事项

维护保养时，或机器 10 天或 10 天以上的时间不使用时，为确保安全，请切断电源开关，并将电源插头拔出。若未遵守本项规定，将有可能造成触电或引发火灾。

第二章

产品说明

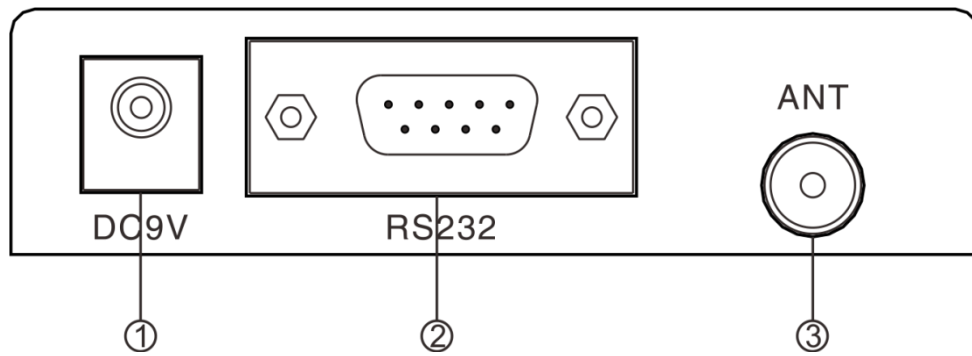
2.1 概述

IP-1000RC 是一款无线遥控器，用于控制定时打铃任务的开始和结束。

- (1) 远程开启/关闭当前播放的节目，无需回到主控室操作。
- (2) 空旷距离 500 米。
- (3) 自由设置 12 个遥控键值，控制某个打铃任务的启动和停止。

2.2 接口说明

后视图



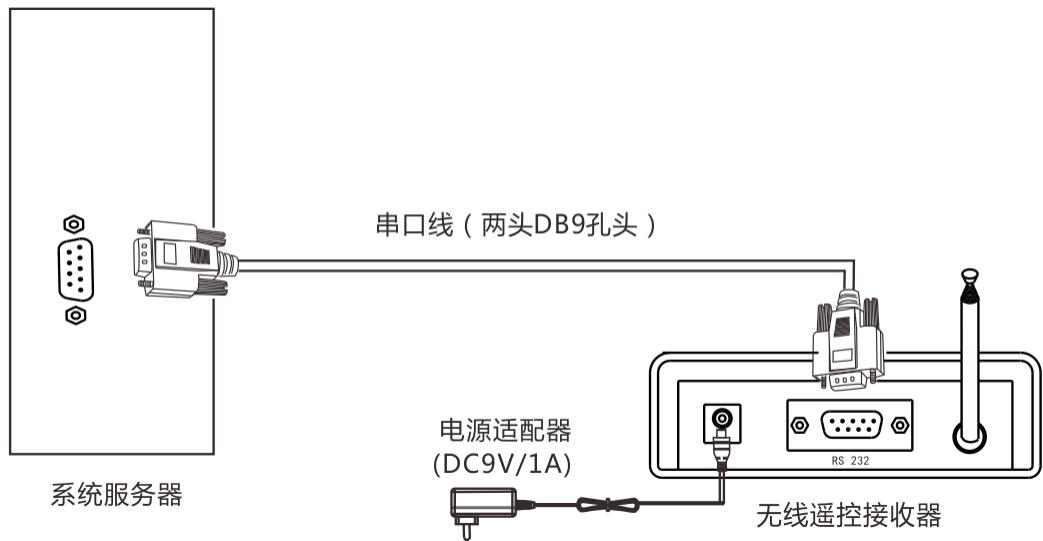
- ①电源接口:连接 DC9V/1A 电源
- ②RS 232 串口
- ③天线接口

第三章

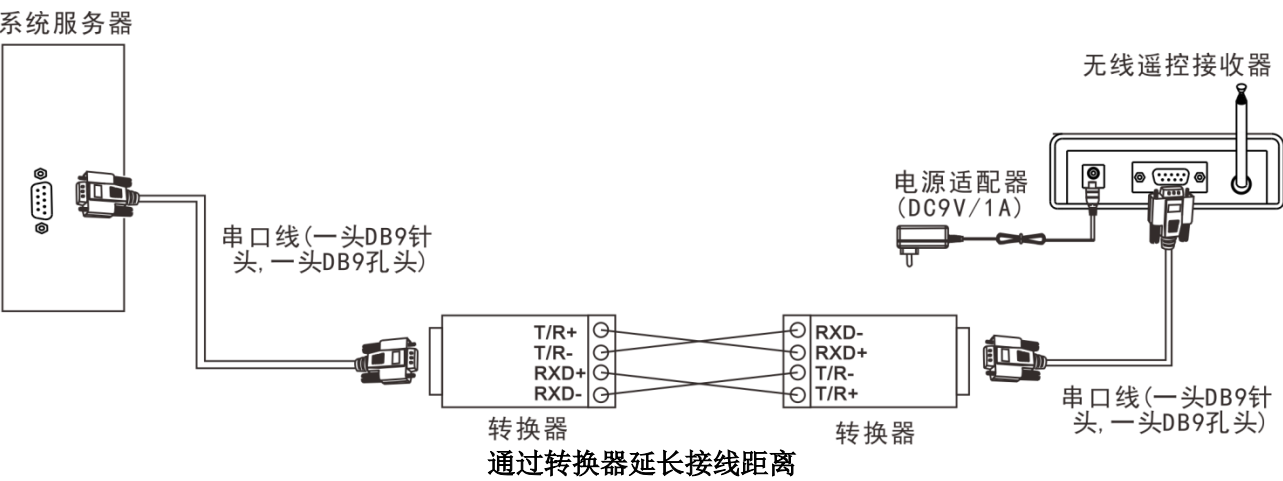
接线

3.1 接线图

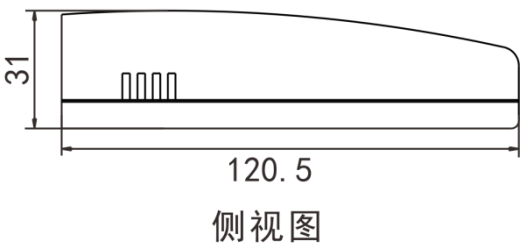
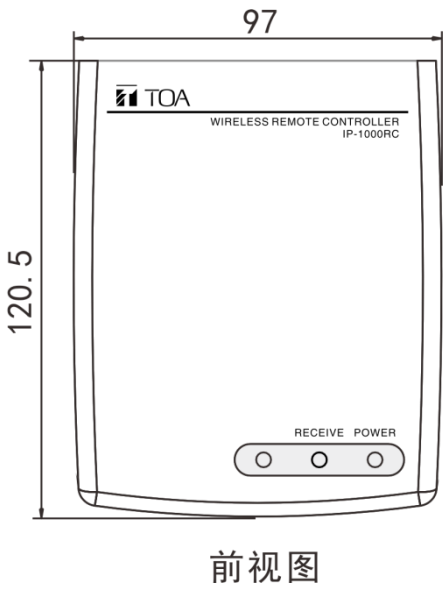
3.1.1 短距离接线



3.1.2 长距离接线



3.2 参考尺寸 (单位: mm)

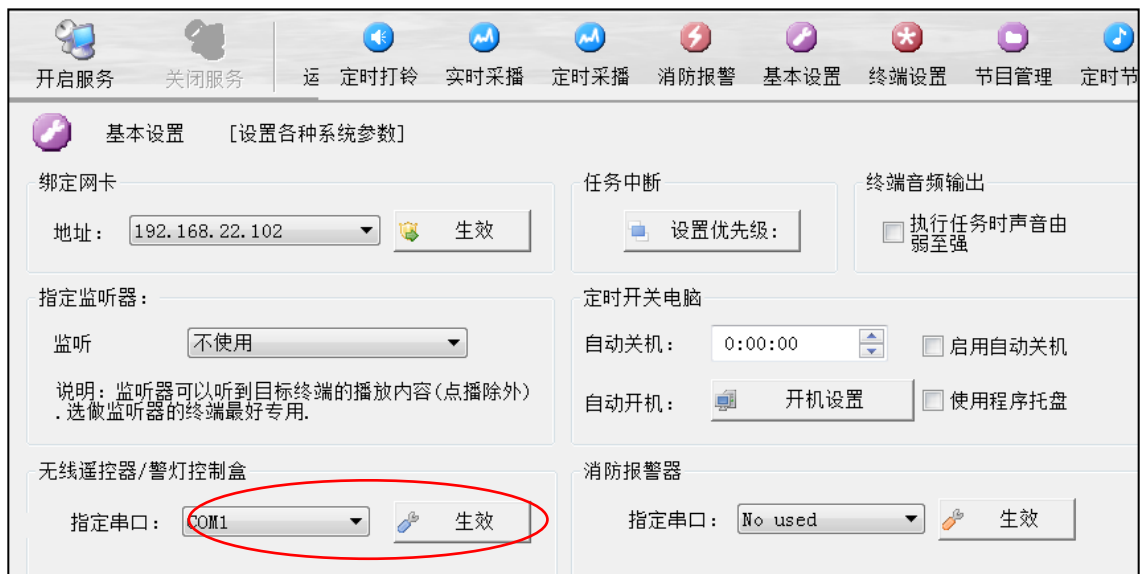


第四章

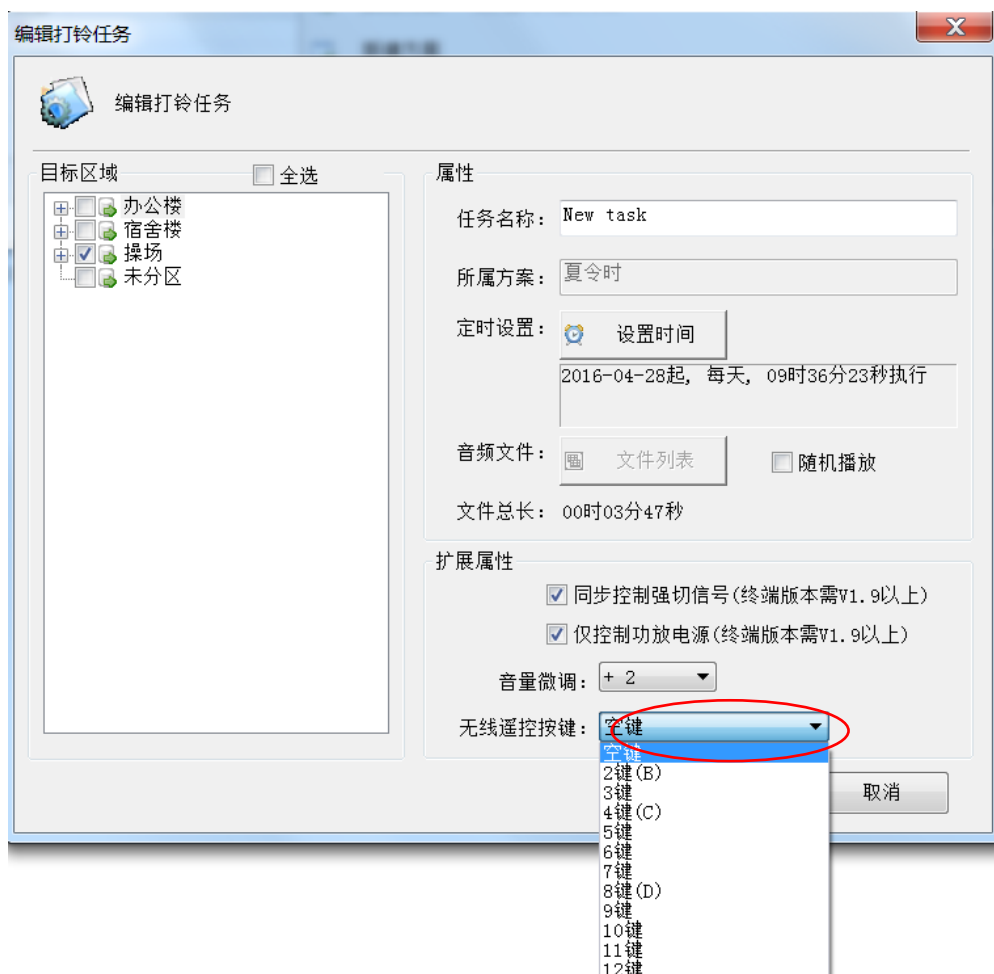
操作说明

4. 定时打铃

- (1) 将无线遥控器接好线后，启动系统服务软件，在【基本设置】页面，指定无线遥控器连接的串口后点击“生效”。



- (2) 在【定时打铃】页面，如需无线遥控器控制某个定时打铃任务的启动和停止，就在该任务中设置遥控按键值，对应遥控器上的 12 个数字键。



第五章

附录

5. 规格

5.1 IP-1000RC 无线遥控器

型号	IP-1000RC
电源	DC9V / 1A
工作温度	-10℃～50℃
工作湿度	低于 90%RH(无结露点)
尺寸	97(W)×31(H)×120.5(D)mm (不含天线)
附件	遥控器 (1 个)， 电池 (2 个)， 电源适配器 (1 个) 转换器 (2 个)， 串口线 (2 根)

